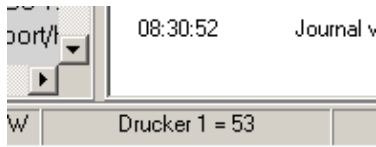
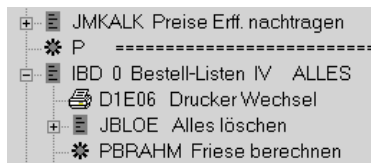




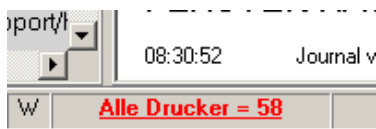
## Druckersteuerung innerhalb der Anwendung



Innerhalb der Promptzeile vom Menu wird angezeigt, welcher Drucker momentan zugeordnet ist. Grau angezeigt wird der für diese Sitzung gültige Drucker.  
z.B. **Drucker 1 = 53**



Dieser Drucker kann durch ev. Einträge innerhalb der Job's bzw. String's temporär übersteuert werden.  
z.B. **D1E06 Drucker Wechsel**



Im Unterschied dazu wird rot der Drucker angezeigt, welcher erzwungen wird, bzw. auch die Drucker innerhalb von Job's und String's übersteuert.  
z.B. **Alle Drucker = 58**



Den für die Sitzung gültigen Drucker wählt man über das graue Druckersymbol aus!



Für alles einen Drucker erzwingen erreicht man über das rote Druckersymbol

## Konfiguration und Einrichtung der Drucker siehe AWPMENU.HLP

AWPMenu Drucker Verwaltung bzw. über die Befehle

Einstellungen → Grundeinstellungen

- Drucker Einstellungen
- Standard Programm Drucker

Grundvoraussetzung für eine problemlose Druckerinstallation ist ein in Windows z.B. WORD funktionierender Druckertreiber des betreffenden Druckermodelles.

### Bemerkung:

*Trotz Anwendung der WINDOWS-Technik im Bereich Drucken, sind Einstellungen innerhalb der analytic Software notwendig; warum?*

*In mifas-NT kann z.B. ein Menubefehl (Job oder String) mit einer Vollständigen Auswertung aller Stücklisten, Bestellungen, Etikellen, Emails etc. einer Produktionsserie belegt werden. Dieser vollautomatische Ablauf kann z.B. diverse Schacht- oder Druckerwechsel beinhalten. Auch ein einzelnes Dokument wie z.B. eine Auftragsbestätigung könnte aus einem Deckblatt mit Firmenaufdruck und neutralen Folgeseiten bestehen. Ideal ist auch, dass für einen bestimmten Ablauf der gewünschte Drucker inkl. Schacht voreingestellt werden kann, ohne dass ein zusätzliches manuelles auswählen nötig wird. Etiketten müssen Z.B. zwingend auf einem Etikettendrucker erstellt werden. Es kann somit nicht sein, dass der Anwender jedes mal an den Druckerwechsel denken muss. Für Emails wird in der Regel eine PDF-File erzeugt welches durch das Drucken in „Acrobat Distiller“ also einem Druckerwechsel möglich wird. **Alle diese Spezialitäten können in den mifas-NT voreingestellt werden.***