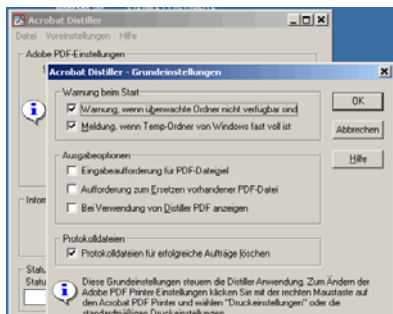


Acrobat Distiller Einstellungen

Alle Druckprogramme innerhalb der analytic Fensterbausoftware mifas-NT sind in der Lage, ein PDF-File zu generieren.

Als Voraussetzung zu diesen neuen Funktionen brauchen Sie zusätzlich zu mifas-NT die Standardsoftware ADOBE ACROBAT 5.0 oder höher (unverbindliche Preisangabe CHF 529.--).

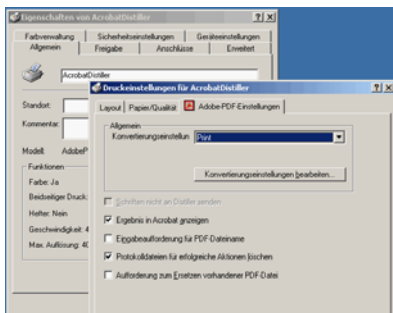
Damit aber bei der Integration von automatisch zu erstellenden PDF-Files keine unnötigen Stop's und Abfragen kommen, müssen die Acrobat Distiller Einstellungen gemäss den nachfolgenden Vorgaben vorgenommen werden.



1. Ausschalten der Frage nach dem Filenamen:

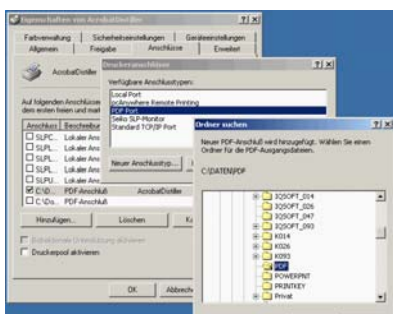
- Distiller starten
- Datei → Grundeinstellungen
- „Eingabeaufforderung für PDF Dateiziel“ ABWÄHLEN

Im Zusammenhang mit ACROBAT 6.0 zusätzlich bei den Acrobat-Distiller Grundeinstellungen ANWÄHLEN
„Protokolldateien für erfolgreiche Aufträge löschen“



2. Ausschalten der Frage nach dem Filenamen:

- Start → Einstellungen → Drucker
- Acrobat Distiller „Eigenschaften“ (rechte Maustaste)
- Allgemein → Druckereinstellungen → Adobe PDF-Einst.
- „Eingabeaufforderung für PDF Dateiname“ ABWÄHLEN



3. Pfad definieren:

- Start → Einstellungen → Drucker
- Acrobat Distiller „Eigenschaften“ (rechte Maustaste)
- Anschlüsse → Hinzufügen → PDF Port → Neuer Anschluss
- Pfad auswählen
- OK übernehmen

Die in mifas-NT erforderlichen Einstellungen sind in der Beschreibung der Stammdaten enthalten.



Fax oder E-Mail mit einem vordefinierten Ablauf:

Fax / Email Beispiel Auftragsbestätigung

FAX_EMAIL.vsd

